

	AUDITORIUM LUMIÈRE	SALON TÊTE D'OR	GRATTE CIEL 1	RHÔNE 1	TÊTE D'OR 2	ESPACE PRESTIGE GRATTE CIEL	SALON PASTEUR	TÊTE D'OR 1	GRATTE CIEL 2	RHÔNE 2	RHÔNE 4
9.00 - 10.30	Mes plus belles erreurs en ... Introduction J.-F. ROUSSELOT Modérateur D. ROSENBERG • en dermatologie E. GUAGUÈRE • en uronéphrologie C. MAUREY • en imagerie L. COUTURIER	Savoir faire : comportement Modérateur D. LACHAPÈLE • Compléter la consultation de comportement par une visite à domicile B. LAFFITTE • Savoir exploiter la vidéo en comportement F. SCHWOBTHALER • Les examens complémentaires demandés par les vétérinaires comportementalistes : pourquoi les faire ? F. SCHWOBTHALER • Mises en situation pour préciser la dangerosité d'un chien mordeur B. LAFFITTE	Une équipe pluridisciplinaire au service de votre entreprise : comment développer les talents ? • Les 4 principes d'une équipe P. MATHEVET, C. CHOVEL, L. FAGET ergone RESOVET snvel	Travaux dirigés Radiologie dentaire : comment interpréter et établir un diagnostic ? S. GAULT M. GUZU		Les examens complémentaires au service du pronostic en cancérologie Modérateur P. DE FERNEL • Suffisamment mais pas trop... C. BEAUDU-LANGE • Pronostic des lymphomes multicentriques canins D. LANORE, D. RIVIERE • Pronostic des mastocytomes cutanés canins C. BEAUDU-LANGE, J. ABADIE 1	Parcours NAC Les analyses sanguines chez les NAC Modérateur E. RISI • Nouveautés en biochimie et endocrinologie sanguine chez les lapins et rongeurs A. LINSART, F. MODESTO • Nouveautés en biochimie et toxicologie sanguine chez les oiseaux G. ZOLLER • Réaliser rapidement un frottis sanguin chez un oiseau A. LE LOC'H	Communications orales en orthopédie Modérateur D. FONTAINE ■ Fracture épiphysaire du tibia proximal avec bascule caudale du plateau tibial traitée par épiphysiodèse du tibia proximal B. VEDRINE □ Utilisation de l'implant BioMedtrix TPLO Curve pour le traitement par TPLO de l'atteinte du ligament croisé crânial dans 64 cas : suivi radiographique et complications G. PAGES □ Ostéotomie de nivellement du plateau tibial basée sur la méthode CORA pour traiter une rupture du ligament croisé associée à une difformité angulaire chez 2 chiens de petit format C. DUMARTINET ■ Gestion des fractures de L6 chez le chien par vissage pédiculaire E. GOUGEON ■ Stabilisation d'instabilité tibio-tarsienne médiale chez le chat à l'aide d'un fil de nylon passé à travers des tunnels osseux (17 cas) C. COLLARD	Rendez-vous Partenaire La visite de santé : les clés du succès L. FREYBURGER, B. RANNOU LA COMPAGNIE DES ANIMAUX zoetis	Travaux dirigés Affections des voies lacrymales en cas cliniques L. BOUHANNA, A. BOURGUET	Travaux dirigés Discussion interactive de cas cliniques de fractures. Quand la radiographie ne suffit plus ou quand l'examen TDM n'est pas nécessaire A. BILMONT, G. RAGETLY

10.30-11.30 - Exposition commerciale

11.30 - 13.00	Urgentologie Modérateur A. BARTHÉLEMY • Notion de Minimal Data Base P. VERWAERDE • Examens complémentaires lors de l'admission d'un animal en détresse respiratoire M. CAMBOURNAC • Examens complémentaires lors de l'admission d'un animal en choc hypovolémique I. GOY-THOLLOT 1	Savoir faire : imagerie et prélèvement Modérateur G. CONDAMIN Réaliser : • un LBA en aveugle M. CERVONE • une uréthrographie et une cystographie F. THIERRY • une cytoponction et une biopsie hépatiques échoguidées E. NORMAN CARMEL • une biopsie rénale échoguidée E. NORMAN CARMEL • une biopsie échoguidée de la prostate E. NORMAN CARMEL	Une équipe pluridisciplinaire au service de votre entreprise : comment développer les talents ? • Comment trouver son leader ? P. MATHEVET, C. SANDRET, C. PRADAL, J.-L. BRIOT ergone RESOVET snvel	Travaux dirigés Choisir une antibiothérapie lors de différentes affections (ulcère cornéen, vaginite ou otite), sous forme de cas cliniques P. DURIEUX, C. DARMON, E. ROSSET	Pharmacovigilance Modérateurs S. ROUGIER, J.-F. ROUSSELOT • Médicaments qui provoquent ou aggravent une insuffisance rénale : quels sont les médicaments déclarés chez le chien et le chat ? M. CARIA • Médicaments qui provoquent ou aggravent une insuffisance rénale : prévenir et prendre en charge ces insuffisances rénales J. BIETRIX • Importance des examens complémentaires en pharmacovigilance S. ROUGIER • Cas clinique de pharmacovigilance : un cas de shunt porto-systémique S. QUEFFELEC 2	Tumeurs intraluminales, modalités diagnostiques : endoscopie, échographie ou scanner ? Modérateur P. DE FERNEL • Tumeurs nasales A. PETITE, Y. BONGRAND • Tumeurs digestives chez le chien I. COUTURIER, V. FREICHE • Tumeurs vésicales et urétrales C. MAUREY, J. SONET	Parcours NAC Examens complémentaires et grands syndromes chez les NAC Modérateur A. AUDRY • Choix des examens complémentaires lors d'un arrêt de transit digestif chez les petits herbivores E. TESSIER • Choix des examens complémentaires lors de troubles digestifs chez le furet A. LINSART • Intérêt du scanner chez l'oiseau et la tortue dyspnéiques G. ZOLLER	Communications orales en pathologie infectieuse Modérateur M. HUGONNARD ■ Tests rapides pour la détection des parasites et des pathogènes vectorisés au cabinet, exemple de la leishmaniose canine L. ZENNER ■ Ponctions médullaires sternales répétées chez 115 chiens en zone d'enzootie leishmanienne C. HUGNET ■ Importante épidémiologie, clinique et biologique des mycoplasmes hémotropes chez le chien avec et sans cancer : étude cohorte prospective de 386 cas T. BOUZOURAA ■ Ostéomyélite fongique chez un chien P. GARNIER ■ Mycobactériose systémique chez un chat E. RAMERY ■ Épidémiologie de calicivirus féline systémique dans une clinique vétérinaire française M. FAUCHER	Rendez-vous Grand Partenaire Vers un service de nutrition individualisé ROYAL CANIN	Travaux dirigés Suivi de l'insulinothérapie du chat : quels examens pour quelle adaptation ? S. VALENTIN
---------------	---	--	---	---	--	--	--	--	--	---

13.00-14.30 - Exposition commerciale

14.30 - 16.00	Un symptôme / une démarche ? Modérateur L. CHABANNE • Ictère du chat V. FREICHE • Fièvre d'origine à déterminer chez le chien C. CHERVIER • L'hémoptysie du chien E. KRAFFT 1	Savoir faire : odontostomatologie Modérateur P. HENNET • Prendre un cliché radiologique dentaire : équipement, technique S. GAULT • Lire une radiographie dentaire S. GAULT • Pratiquer un examen dentaire complet D. MARINKOV • Réaliser et interpréter des clichés radiographiques de crâne chez le lapin et les rongeurs Y. RUEL • Savoir flusher les sinus, cavités nasales et canaux lacrymaux chez les NAC F. MODESTO	Une équipe pluridisciplinaire au service de votre entreprise : comment développer les talents ? • Évaluer le fonctionnement d'une équipe : pourquoi et comment ? C. NEU, P. MATHEVET, P.-M. CADOT, E. FEVRIER, A. GUILLOT, J. BALAIN ergone RESOVET snvel	Travaux pratiques Physiothérapie : prescrire les exercices à réaliser à la maison L. JACQUEMIN, C. PAGES	Atelier « Ecoantibio 2 » 2019 Module 1 Actualités de l'antibiorésistance et données sur le microbiote Modérateur J.-F. ROUSSELOT • La résistance aux antibiotiques, actualités 2019 J.-Y. MADEC • Le microbiote : généralités. Présentation d'une étude : microbiote intestinal et prescription d'antibiotiques J.-Y. MADEC • Le microbiote cutané : de la physiologie à la pathologie D. PIN 2	Que nous apprennent les électrolytes en urgence ? Modérateur A. BARTHÉLEMY • Lactates, rois des urgences ? M. CAMBOURNAC • Place des électrolytes I. GOY-THOLLOT • Importance clinique de la gazométrie veineuse P. VERWAERDE	Parcours NAC Les alopecies chez les NAC. Quels examens lors d' : Modérateur E. VIDEMONT-DREVON • alopecie chez le furet A. LINSART • alopecie chez le cobaye et le hamster A. LINSART • perte de plumes chez le perroquet G. ZOLLER	Concours Cas cliniques des internes des ENV AFVAC En collaboration avec les quatres ENV - PARTIE 1 • Mise en évidence des bénéfices et complications à court terme de la dérivation pyélovesicale extra-urétrale dans trois cas d'urétérolithiase chez le chat E. DERENCOURT • Insuffisance du pancréas exocrine et tumeur du pancréas endocriné chez un bouledogue anglais T. PRENANT • Lymphangiectasie suspectée primaire, à l'origine d'une entéropathie exsudative et d'un état hyper-coagulable chez une chienne A. CAILLON • Un cas d'uvéïte féline : difficulté du diagnostic étiologique G. DIVOL	Atelier Grand Partenaire Le TOP 10 des questions autour de la vaccination S. BOULLIER Virbac SANTÉ ANIMALE	Travaux pratiques Interprétation de radiographies thoraciques, niveau avancé J. SONET, H. KOLB	Travaux dirigés Les grilles psychométriques et les échelles chiffrées en pathologie du comportement B. LAFFITTE, F. SCHWOBTHALER
---------------	--	---	---	---	---	---	--	---	--	---	---

16.00-17.00 - Exposition commerciale









17.00 - 18.30	Quels bilans pour quel choix ? Modérateur I. TESTAULT • Bilan biologique chez un animal « en bonne santé » : raisonnable ou non ? C. CHERVIER, B. RANNOU • Bilan préanesthésique : le point de vue de l'anesthésiste P. VERWAERDE • Médecine préventive : personnaliser le bilan gériatrique C. MULLER 1	Savoir faire : ponction Modérateur C. POUZOT-NEVORET • Abdomino-centèse M. CAMBOURNAC • Ponction thoracique C. DEROY • Pose d'un drain thoracique et son suivi C. DEROY • Ponction de moelle osseuse C. BEAUDU-LANGE • Drainer un épanchement péricardique S. GIBERT	Une équipe pluridisciplinaire au service de votre entreprise : comment développer les talents ? • Comment travailler ses valeurs d'entreprise et les partager ? T. AUDOUIN, K. CHAMBRILLON, N. LORIOU, P. CAVANNA ergone RESOVET snvel	Travaux pratiques Utilisation d'une plateforme de mobilisation motorisée en rééducation fonctionnelle chez le chien L. JACQUEMIN, C. PAGES	Atelier « Ecoantibio 2 » 2019 Module 2 Examens complémentaires en bactériologie clinique Modérateur J.-Y. MADEC • Antibiogramme : un cut off toujours valable ? H.-J. BOULOUIS • Tests rapides : une aide remarquable ou un risque d'erreur ? H.-J. BOULOUIS • Les données du RESAPATH : une aide à la prescription ? M. HAENNI	Bilan d'extension, plus de précisions Modérateur D. LANORE • Métastases ganglionnaires : de la palpation à la localisation du ganglion sentinelle A. PETITE • Métastases thoraciques : de la radiographie au scanner Y. RUEL, A. PETITE • Métastases abdominales : de l'échographie à l'IRM A. PETITE 2	Parcours NAC Examens complémentaires lors de rhinites-dacryocystites chroniques chez le lapin Modérateur E. RISI • Imagerie et rhinoscopie, des examens complémentaires lors de rhinite et dacryocystite G. ZOLLER • Réaliser et interpréter un prélèvement bactériologique et mycologique lors de rhinite et dacryocystite A. LE LOC'H, E. TESSIER • Examens cytologique et histologique lors de rhinite J. ABADIE, E. TESSIER	Concours Cas cliniques des internes des ENV AFVAC En collaboration avec les quatres ENV - PARTIE 2 • Étude d'un cas de tumeur costale chez un épagneul breton adulte J. ORIEL • Astrocytome fibrillaire intramédullaire chez un boxer P. GUIGO • Un cas de tumeur stromale gastro-intestinale : défi diagnostique et impact thérapeutique T. GODINEAU • Affection respiratoire haute chez un bouledogue français : quand le SORB n'est pas le responsable M. FENET	Atelier Partenaire E-réputation : comment surveiller et améliorer la réputation numérique du cabinet vétérinaire C. TURCAT PAINVIN BAYER	Travaux pratiques Interprétation de radiographies ostéoarticulaires J. SONET, M. VANEL	Travaux dirigés Cas cliniques d'échocardiographie en vidéo E. BOMASSI, P. MENAUT
---------------	---	--	--	---	--	--	--	---	--	---	---

18.30-20.30 - Exposition commerciale - Apéritif confraternel

Sur fond blanc : programme général (offert aux vétérinaires adhérents AFVAC) 1 Niveau 1, niveau de base, 2 Niveau 2, niveau avancé


Sur fond coloré : programme optionnel (inscription payante)

Rencontres de la profession Communications orales : ■ Courtes communications libres, □ Tribunes des résidents et internes)
 Parcours NAC Programme des Grands Partenaires et Partenaires

	AUDITORIUM LUMIÈRE	SALON TÊTE D'OR	GRATTE CIEL 1	RHÔNE 1	TÊTE D'OR 2	ESPACE PRESTIGE GRATTE CIEL	SALON PASTEUR	TÊTE D'OR 1	GRATTE CIEL 2	RHÔNE 2	RHÔNE 3B					
8.30 - 10.00	Peut on faire de la dermatologie sans examens complémentaires ? Modérateur E. BENSIGNOR • Le diagnostic est en vous ? Se passer des examens complémentaires <i>E. GUAGUÈRE</i> • Le diagnostic est entre vos mains ? Examens immédiats et limites <i>C. DARMON</i> • Le diagnostic, un travail d'équipe ? Laboratoire, examens retardés et limites <i>C. PRESSANTI</i>	Savoir faire : neurologie Modérateur J.-L. THIBAUD • Savoir réaliser une ponction de LCS en vidéo : voie haute / basse <i>S. PIAZZA</i> • LCS : Savoir analyser et interpréter <i>A. JEANDEL</i> • Savoir réaliser une ponction de LCS chez le lapin <i>E. TESSIER</i> • Neurolocaliser une lésion médullaire pour orienter les examens d'imagerie <i>A. JEANDEL</i>	Atelier Partenaire. L'importance des examens complémentaires pour une prescription ciblée en phytothérapie • L'importance des examens complémentaires dans le diagnostic des pathologies hépatiques <i>A. LECOINDRE</i> • Utilisation pratique des données de la sémiologie à la prescription magistrale phytothérapique : insuffisance hépatique et cholangiohépatite <i>E. NECHT</i> 	Travaux pratiques Radiographie du thorax chez le furet et le lapin <i>Y. RUEL</i> <i>F. MODESTO</i>	Vétérinaire Sapeur-pompier Pourquoi et comment ? Modérateur A. AUDRY • Aspects organisationnels, statut <i>O. RIFFARD</i> • Gestion d'une toxo-infection alimentaire collective <i>N. DIRN</i> • Gestion des risques animaliers <i>D. GRANDJEAN</i> • Gestion des risques biologiques, quels sont-ils, quels enjeux ? <i>D. GRANDJEAN</i> • One health, one medicine : ensemble médecins et vétérinaires <i>D. GRANDJEAN</i>	Dans ces salles, début des conférences à 9h00						Parcours Chat Insuffisance rénale chronique du chat. Consensus du GEM! Modérateur V. MAHÉ • Intérêt et limite du dépistage précoce de l'insuffisance rénale du chat <i>C. MAUREY</i> • Quels examens complémentaires lors d'atteinte aiguë sur fond de chronicité ? <i>J. GALLAY</i> • Quels examens complémentaires pour le suivi raisonné d'une insuffisance rénale chronique ? <i>Y. BONGRAND</i>	Avec ou sans examen complémentaire en ophtalmologie ? Modérateur C. CASSAGNES • Quels examens complémentaires lors d'uvéïte chez le chien ? <i>F. OLLIVIER</i> • Examen cytologique ? <i>F. OLLIVIER</i> • Peut-on se passer d'examens complémentaires lors d'exophtalmie ? <i>S. COGNARD</i> 	Communications orales en chirurgie des tissus mous Modérateur A. BERNARDÉ ■ Abcès sous lombaires chez le chien : à propos de 16 cas traités chirurgicalement <i>D. JACQUES</i> □ Découvertes chirurgicales et traitement de pneumothorax spontanés secondaires à la migration de corps étrangers végétaux migrants suspectés ou confirmés chez 27 chiens et 1 chat <i>P. SÉRIOT</i> ■ Traitement d'une dyssynergie vésico-sphinctérienne par le placement d'un stent urétral chez un labrador mâle de 7 ans <i>M. FAUCHER</i> ■ Anastomose pyélovésicale en traitement d'obstructions répétées d'un SUB (bypass urinaire) chez un chat <i>S. LIBERMANN</i> ■ Infarction omentale post-chirurgicale chez un chien <i>G. REDOLFI</i> □ Névrectomie et névroplastie du nerf sciatique droit chez un chien basset bleu de Gascogne <i>A. BALDINGER</i>	VetLab Réalisation et interprétation d'un frottis sanguin <i>D. RIVIERE</i> <i>B. RANNOU</i>	Parcours Douleur Module 1 : La douleur n'est-elle qu'un symptôme ? Modérateur A. BARTHÉLEMY • Comment reconnaître la douleur et l'évaluer ? <i>S. JUNOT</i> • Pourquoi est-il important de la traiter ? <i>M.-A. CHESNEL</i> • Les anti-douleurs : lequel choisir et pour quelle prescription ? <i>G. JOURDAN</i>
	10h00-11h00 - Exposition commerciale															
11.00 - 12.30	Quels examens complémentaires lors de : Modérateur A. MULLER • Pyodermites : du diagnostic au suivi <i>E. GUAGUÈRE</i> • Dermite atopique canine <i>C. PRESSANTI</i> • Otites : du diagnostic au suivi <i>Y. RUEL, C. DARMON</i>	Savoir faire : orthopédie Modérateur J.-P. GENEVOIS Savoir : • faire une ponction articulaire <i>C. RAGETLY</i> • évaluer une laxité coxo-fémorale <i>P. GUILLAUMOT</i> • réaliser une radiographie de dysplasie avec calcul de l'indice de laxité <i>G. RAGETLY</i> • choisir les examens complémentaires adaptés lors d'infection ostéoarticulaire <i>A. BILMONT</i> • faire une biopsie ou une cytoponction osseuse ou articulaire <i>A. BILMONT</i>	Atelier Partenaire Une approche transformationnelle pour gérer des allergies aux chats <i>J. BOUSQUET</i> <i>L. COLLIARD</i> 	Travaux dirigés Interpréter la gazométrie veineuse et artérielle à partir de cas cliniques <i>P. VERWAERDE</i> <i>M. CAMBOURNAC</i>	Vétérinaire Sapeur-pompier Spécificités opérationnelles Modérateur K. LE BLEIS • Téli-anesthésie : présentation technique <i>F. COURTOIS</i> • La télé-anesthésie des grands animaux (Bovins, Équins) <i>F. COURTOIS</i> • La pharmacie du vétérinaire sapeur-pompier : des difficultés à résoudre <i>O. RIFFARD</i> • Gestion des risques biologiques, place du vétérinaire dans la gestion opérationnelle <i>D. GRANDJEAN</i>	10.30-11.30 - Exposition commerciale						Parcours Chat Infiltrations digestives chroniques : quels examens complémentaires pour un diagnostic précis Modérateur F. DESPERIEZ • Que m'apporte l'échographie ? <i>V. FREICHE, L. COUTURIER</i> • Endoscopie ou laparotomie : sortir des approches dogmatiques ? <i>V. FREICHE</i> • Savoir faire des biopsies étagées lors de gastro-entéropathies chroniques <i>S. GIBERT</i>	Neuro-ophtalmologie Modérateur T. AZOULAY • Exploration d'un syndrome de Claude Bernard-Horner <i>S. PIAZZA</i> • La pupillométrie chromatique, un nouvel examen pour l'exploration fonctionnelle de la rétine <i>P. DURIEUX</i> • Quels examens lors d'amaurose ? <i>L. CAUZINILLE</i>	Communications orales en endocrinologie et en imagerie Modérateur D. ROSENBERG ■ Évaluation de critères morphologiques et raciaux d'orientation pour la distinction des macro- et micro-adénomes hypophysaires chez le chien atteint de maladie de Cushing <i>M. GARCIA</i> ■ Évaluation de l'administration de telmisartan comme test de freinage pour le diagnostic de l'hyperaldostérionisme primaire chez le chat <i>R. DUMONT</i> ■ Hyperparathyroïdie primaire traitée par électrocoagulation échoguidée <i>A. LEVÈQUE</i> ■ Un cas d'hypertrophie artérielle broncho-œsophagienne associée à une fistule systémopulmonaire chez un bouledogue français <i>S. ZOCCARATO</i> □ Incidence des anomalies radiographiques thoraciques et échographiques abdominales lors d'accident de la voie publique en l'absence de signe clinique évocateur chez le chien <i>G. PAGES</i> □ Aspect échographique des corps étrangers végétaux migrants dans les cornes utérines chez la chienne <i>C. BENZIMRA</i>	Vetlab Lectures de lames : cytoponctions ganglionnaires <i>D. RIVIERE</i> <i>B. RANNOU</i>	Parcours Douleur Module 2 : Perspectives concernant le traitement de la douleur Modérateur A. BARTHÉLEMY • L'Opioid free therapy en médecine vétérinaire : s'en inspirer ou la redouter ? <i>G. JOURDAN</i> • Quelles sont les nouveautés attendues en médecine vétérinaire ? <i>M.-A. CHESNEL</i> • Table ronde : la douleur n'est-elle qu'une question de bien être ?
	12h30-14h00 - Exposition commerciale															
14.00 - 15.30	La radiographie conventionnelle a-t-elle toujours de beaux jours devant elle ? Modérateur H. GALLOIS-BRIDE • Quand et comment utiliser un produit de contraste radiologique en 2020 ? <i>F. THIERRY</i> • Place de la radiographie abdominale face à l'échographie ? <i>J. SONET</i> • Intérêt de la radiographie osseuse dans les boîtiers du jeune (hors dysplasies) <i>M. VANEL</i>	Savoir faire : ophtalmologie Modérateur P. MAISONNEUVE Savoir : • faire un prélèvement pour une PCR : quand, où, comment ? <i>S. COGNARD</i> • faire une ponction d'humeur aqueuse <i>P. DURIEUX</i> • faire un examen en lampe à fente <i>L. BOUHANNA</i> • faire un examen tonométrique <i>A. BOURGUET</i>	Atelier Partenaire Modérateur E. VIGUIER Reconstruction osseuse à l'aide du substitut bioactif : Glassbone <i>J. LETESSON</i> Reconstruction tendineuse et ligamentaire : biomécanique et résultat clinique <i>P. BUTTIN</i> 	Travaux dirigés Comment aborder les masses cutanées en pratique ? <i>C. PRESSANTI</i> <i>J. ABADIE</i>	Forum des rencontres Les paraprofessionnels en santé animale : concurrence, complémentarité ou synergie ? Modérateurs E. GUAGUÈRE, F. BUSSIERAS • Acte vétérinaire : délégation, dérogation ou exercice illégal ? <i>P. FANUEL</i> • Témoignages - Concurrence : exemple Vétérinaires nutritionnistes / conseillers en nutrition <i>C. DEVAUX</i> - Complémentarité : exemple Vétérinaires comportementalistes / éducateurs <i>M. MARION</i> • Synergie : - Exemple Vétérinaires / Maréchaux : une vraie synergie réussie <i>J.-Y. GAUCHOT</i> • Table ronde : perspectives <i>E. GUAGUÈRE, F. BUSSIERAS</i>	13.00-14.30 - Exposition commerciale						Parcours Chat Maladies articulaires du chat Modérateur F. DESPERIEZ • L'arthrose : la reconnaître et la prendre en charge <i>C. RAGETLY</i> • Savoir faire une ponction articulaire <i>Y. BONGRAND</i> • Les polyarthrites du chat : pas un « copier-coller » du chien <i>C. CHERVIER</i>	Diagnostic en odontostomatologie Modérateur F. BOUTOILLE • Traumatisme maxillo-facial : le scanner est-il indispensable ? <i>M. GUZU</i> • Radiologie dentaire : comment bien choisir son matériel ? <i>D. MARINKOV</i> • Infection buccale : quels examens complémentaires sont-ils pertinents ? <i>M. GUZU</i>	Communications orales en neurologie Modérateur S. PIAZZA ■ Caractérisation phénotypique de l'épilepsie idiopathique chez le Border Collie et le Berger Australien et étude des spécificités et comorbidités comportementales <i>C. ESCRIOU</i> ■ Du « dysraphisme spinal » à la « dysplasie spinale » : apport de la génétique dans la compréhension d'une maladie ancienne chez le Braque de Weimar <i>S. MORANT</i> ■ Hématome sous dural « à expansion chronique » après mise en place d'une dérivation ventriculo-péritonéale : une complication sous-estimée lors du traitement chirurgical de l'hydrocéphalie canine ? <i>C. ESCRIOU</i> □ Sinus dermoïde de type IV et dermoïde spinal associés à une spina bifida chez un cane corso <i>M. BLONDEL</i> ■ Description d'un cas rare de corps étranger intra-crânien <i>J. CARATY</i> ■ Effet d'une injection de morphine sur l'examen neurologique chez les chiens souffrants d'une hernie discale thoracolombaire <i>A. FOUHETY</i>	Rendez-vous Grand Partenaire Vers un service de nutrition individualisé 	Travaux pratiques Transfuser en toute sécurité <i>I. GOY-THOLLOT</i> <i>A. NECTOUX</i>
	15h30-16h30 - Exposition commerciale															
16.30 - 18.00	Les urgences en imagerie Modérateurs J. SONET, A. BARTHÉLEMY • Radiographie d'urgence <i>F. THIERRY</i> • Échographie FAST du thorax et de l'abdomen <i>A. NECTOUX, H. KOLB</i> • Indications du scanner d'urgence <i>M. VANEL</i>	Examens complémentaires et médecines non-conventionnelles Modérateur J. LEGRIS • Homéopathie <i>M.-N. ISSAUTIER</i> • Phytothérapie <i>A. BERTIN</i> • Intérêts et localisation des points Shu du dos et des points alarmes <i>M. BOLZINGER</i> • Apport de la mobilisation des facettes articulaires du rachis et sacro-iliaques en médecine manuelle vétérinaire <i>F. FOSSE</i>	Tuto Partenaire Rupture du ligament croisé antérieur : une adaptation de la chirurgie humaine à la chirurgie vétérinaire <i>J.-P. LABOUREAU, P. LE DOZE, N. CHAILLEUX</i> 	Travaux dirigés Examens complémentaires en reproduction : frottis vaginal, spermogramme <i>E. ROSSET</i> <i>F. LEMOINE</i>	Biodiversité Modérateurs E. ASIMUS, V. LUDDENI • Alerte de la FAO sur l'état mondial de la biodiversité <i>A. LECU</i> • Espèces envahissantes (animales et végétales, exotiques ou non exotiques) : les nouvelles obligations des particuliers, associations, collectivités... <i>F. DELAQUAIZE</i> • Animaux de ferme en ville : une place à prendre pour les vétérinaires <i>S. LE DREAN</i> • Table Ronde <i>V. LUDDENI</i>	16.00-17.00 - Exposition commerciale						Parcours Chat Ophtalmologie Modérateur V. MAHÉ • Ulcères et kératites : la PCR est-elle la solution miracle ? <i>L. BOUHANNA</i> • Uvéïte : la recherche de la cause est-elle indispensable ? <i>F. OLLIVIER</i> • Quels examens complémentaires lors de suspicion de glaucome chez le chat ? <i>A. BOURGUET</i>	Symposium Grand Partenaire L'innovation digitale au service de la prescription • Introduction <i>A. VALENTIN-SMITH</i> • La médecine sans médecin ? <i>C. MONTEIL</i> • Évaluation de la douleur par le SCOM <i>T. POITTE</i> • Une nouvelle ère de prescription grâce à DMPvet <i>J.-F. RAVIER</i> • La nouvelle génération de logiciel vétérinaire <i>H. BASSET</i>  	Communications orales en cardiologie Modérateur I. IUBLOT ■ Mesure de la troponine au chevet du patient pour l'orientation clinique chez le chien lors d'insuffisance mitrale ou de difficultés respiratoires. Validation de la méthode de mesure, valeurs de référence et intérêt clinique <i>F. SERRES</i> ■ Étude épidémiologique, clinique, échocardiographique et pronostic chez le chien atteint de maladie valvulaire mitrale dégénérative avec souffle « frémissant » : 370 cas (2006-2017) <i>C. POISSONNIER</i> ■ Rupture atriale dans un contexte de valvulopathie mitrale, série de 3 cas <i>Y. BEN ABDENNEBI</i> □ Utilisation de la cartographie électro-anatomique tridimensionnelle pour le traitement interventionnel d'un flutter atrial par radiofréquence chez un Golden Retriever <i>J. COLONNA D'ISTRIA</i> ■ Première description d'une implantation de stent valvulaire pulmonaire chez un chien atteint d'une anomalie valvulaire pulmonaire congénitale <i>P. PASSAVIN</i> □ Prise en charge chirurgicale du <i>cor triatriatum dexter</i> par thoracotomie chez le chien <i>A. BALDINGER</i>	Examens complémentaires en neurologie Modérateur L. FUHRER • Apport de la biologie clinique <i>S. PIAZZA</i> • Maladies infectieuses : quels tests ? Sur quel substrat ? <i>L. CAUZINILLE</i> • Électrodiagnostic : quelles indications ? <i>A. JEANDEL</i>	Vetlab Réalisation et interprétation d'une numération-formule sanguine chez les oiseaux <i>A. LE LOC'H</i> <i>G. ZOLLER</i>
	18h00-19h00 - Exposition commerciale															
18.30-19.00 - Exposition commerciale																

Sur fond blanc : programme général (offert aux vétérinaires adhérents AFVAC) ① Niveau 1, niveau de base, ② Niveau 2, niveau avancé
 Sur fond coloré : programme optionnel (inscription payante)

■ Rencontres de la profession
■ Parcours Chat
■ Communications orales : ■ Courtes communications libres, □ Tribunes des résidents et internes)
■ Programme des Grands Partenaires et Partenaires

	AUDITORIUM LUMIÈRE	SALON TÊTE D'OR	GRATTE CIEL 1	RHÔNE 1	TÊTE D'OR 2	ESPACE PRESTIGE GRATTE CIEL	SALON PASTEUR	TÊTE D'OR 1	RHÔNE 2				
8.30 - 10.00	Les découvertes fortuites en médecine: et après ? Modérateur J.-L. CADORÉ • Exemple de l'hyperactivité enzymatique hépatique <i>J. GALLAY</i> • Lymphocytose <i>B. RANNOU</i> • Hyperurémie <i>S. VALENTIN</i>	Savoir faire: cardiologie Modérateur J.-F. ROUSSELOT • Identifier les critères radiographiques de l'œdème cardiogénique chez un chien <i>M. VANEL</i> • L'image parfaite en échocardiographie BD: mesure du rapport AG/AO <i>V. GOUNI</i> • L'image parfaite en échocardiographie TM: mesure des indices ventriculaires <i>E. BOMASSI</i> • Mesurer une pression artérielle chez un lapin et un furet <i>E. TESSIER</i> • Mesurer un index de Buchanan sur une radiographie thoracique <i>P. MENAUT</i>	Tuto Partenaire Biologie médicale : gaz du sang, ionogramme, lactates Pour nous, praticiens : • les gaz du sang au quotidien • le ionogramme au quotidien • les lactates au quotidien <i>L. SIMÉON</i> 	Travaux dirigés Troubles de l'équilibre, les caractériser et les explorer (cas cliniques) <i>L. CAUZINILLE</i> <i>A. JEANDEL</i>	Module One Health Zoonoses parasitaires : regards croisés sur la toxocarose et les échinococcoses Modérateur C. LEBIS • <i>Toxocara</i> et <i>Echinococcus</i> , agents de zoonoses majeures en France <i>J. GUILLOT</i> • Echinococcoses chez l'Homme: état des lieux en France, conséquences sanitaires <i>L. MILLON</i> • Toxocarose chez l'Homme: état des lieux en France, conséquences sanitaires <i>F. BOTTEREL</i> • Le vétérinaire au cœur de la prévention <i>J. GUILLOT, L. MILLON, F. BOTTEREL</i>	Dans ces salles, début des conférences à 9h00				ORTHOPÉDIE Choix raisonné des examens complémentaires lors d'affection articulaire Modérateur E. ASIMUS • Épaule <i>P. GUILLAUMOT</i> • Hanche <i>G. RAGETLY</i> • Grasset <i>A. BILMONT</i>	MANAGEMENT Les prérequis de gestion dans la mise en place d'un nouvel examen complémentaire Modérateur L. HAZOTTE • Étude de marché et réflexion marketing à faire avant l'achat de tout matériel <i>F. DOMMANGET</i> • L'aspect humain. Former et motiver son équipe. Gérer le suivi du projet <i>F. DOMMANGET</i> • Prendre en compte les éléments financiers dans la fixation du prix d'un nouvel examen <i>L. HAZOTTE</i>	Communications orales en oncologie et ophtalmologie Modérateurs P. DE FORNEL, C. CASSAGNES ■ Ne jamais se fier aux apparences: tumoral ou pas? <i>M. GARCIA</i> ■ Traitement du carcinome anorectal par administration locale de piroxicam: étude clinique sur 7 chiens <i>E. EDERY</i> □ Prévalence des parasites digestifs avant et pendant la chimiothérapie anticancéreuse chez des chiens atteints de lymphome multicentrique <i>M. CERVONE</i> ■ Hyperéosinophilie extrême chez un chat <i>C. LE SAINT</i> ■ Rétinopathie multifocale canine compatible avec une migration larvaire de <i>Toxocara</i> , imagerie par tomographie en cohérence optique (OCT), 7 cas <i>G. DE GEYER</i> ■ Étude des cataractes primaires présumées héréditaires du Caniche chez 181 chiens <i>G. CHAUDIEU</i>	Travaux dirigés Progresser dans le diagnostic d'une affection abdominale en réalisant de multiples biopsies <i>S. GIBERT</i> <i>C. DERDY</i>
	10.00-11.00 - Exposition commerciale												
11.00 - 12.30	Exploration de la maladie valvulaire dégénérative mitrale Modérateur I. TESTAULT • Quels examens pour les stades précliniques? <i>V. GOUNI</i> • Quels examens pour le stade clinique? <i>E. BOMASSI</i> • Quels examens pour le suivi? <i>P. MENAUT</i>	Principes de délégation à un collaborateur, ASV ou vétérinaire Comment augmenter l'efficacité de l'équipe ? Modérateur L. HAZOTTE • Calculer le point mort d'un investissement nécessaire à la mise en place d'un examen complémentaire <i>F. DOMMANGET</i> • Communiquer autour d'un nouvel examen: mise en place d'une newsletter <i>F. DOMMANGET</i> • Mise en œuvre d'une enquête client <i>F. DOMMANGET</i> • Les grandes lignes d'une bonne délégation <i>C. PORRET</i> • Faire un <i>feed-back</i> à un collaborateur au sein de l'équipe soignante <i>C. PORRET</i>		Travaux Pratiques Examen pratique chez le chien de détection des points Shu du dos et de mobilisation des facettes articulaires en médecine manuelle vétérinaire <i>F. FOSSE</i> <i>M. BOLZINGER</i>	Ordre national des Vétérinaires Approviser sa RCP Modérateurs E. GUAGUÈRE, J. GUÉRIN • Comprendre la RCP <i>S. KASBI</i> • Bien agir pour mieux réagir • Dialoguer avec son assureur <i>N. GOMBAULT</i> • Bien réagir à un sinistre <i>Y. LEGEAY</i> • Votre RCP demain <i>Y. LEGEAY</i>	10.30-11.30 - Exposition commerciale				ORTHOPÉDIE Consensus du GECOV: diagnostic de la dysplasie du coude Modérateur I. IRUBETAGOYENA • Dysplasie du coude: quelles affections? Épidémiologie <i>C. RAGETLY</i> • Démarche diagnostique Examen clinique <i>G. RAGETLY</i> • Démarche diagnostique Imagerie <i>P. GUILLAUMOT</i>	Bronchopneumopathies parasitaires canines et félines Modérateur S. VALENTIN • Présentations cliniques variées <i>J. GALLAY</i> • Des examens complémentaires adaptés à chaque suspicion <i>M. CERVONE</i> • Plan de suivi thérapeutique en fonction du parasite identifié <i>E. KRAFFT</i>	Communications orales en médecine interne Modérateur V. FREICHE ■ Prévalence des maladies hépatiques chez le chien basée sur 204 biopsies de foie (2013-2017) <i>A.-L. ERBACHER</i> ■ Prise en charge chirurgicale d'un kyste du canal cholédoque type Ib par cholecystojunostomie chez un chat <i>P. ROCHEREAU</i> ■ Replis muqueux pyloriques congénitaux à l'origine d'une obstruction dynamique chez 3 bouledogues français <i>C. COLLARD</i> ■ Deux cas de Peutz-Jeghers like sy chez des Shar Pei <i>A.-L. ERBACHER</i> ■ Développement du microbiote digestif chez le chiot <i>H. MILA</i> ■ Invasion de vers géants à tête de marteau: au-delà de la menace écologique, le risque toxique individuel n'est pas à négliger! <i>L. TAVERNIER</i>	Travaux dirigés Cas cliniques: quand plusieurs techniques d'imagerie sont nécessaires <i>E. NORMAN CARMEL</i> <i>H. KOLB</i>
	12.30-14.00 - Exposition commerciale												
14.00 - 15.30	Le petit chien toussueur à souffle cardiaque Modérateur E. BOMASSI • Démarche diagnostique: pourquoi toussent-ils? <i>Y. BONGRAND</i> • La cardiopathie est elle décompensée? Éléments clés du diagnostic <i>V. GOUNI</i> • Suivi d'une toux incoercible: quels examens? <i>S. VALENTIN</i>	Savoir faire: dermatologie et otologie Modérateur M. MOSCA • Intradermoréactions <i>C. DARMON</i> • Réaliser un rasage ou une trichoscopie <i>C. PRESSANTI</i> • Réaliser un <i>flushing</i> otoscopique <i>C. DARMON</i> • Réaliser un nettoyage auriculaire sous endoscopie chez le lapin <i>F. MODESTO</i>		Travaux dirigés Le fichier client: comment exploiter cette mine d'informations? <i>F. DOMMANGET</i> <i>C. PORRET</i>	Chirurgie ambulatoire: regards croisés du médecin et du vétérinaire. Le bien-être en question • Chirurgie ambulatoire en médecine humaine: généralités et spécificités pédiatriques <i>R. DUBOIS</i> • Chirurgie ambulatoire en médecine vétérinaire: quelles problématiques chez les animaux de compagnie? <i>D. REMY</i> • Chirurgie ambulatoire: le point de vue du vétérinaire anesthésiste <i>S. JUNOT</i>	13.00-14.30 - Exposition commerciale				Obstétrique et néonatalogie Modérateur X. LÉVY • Interpréter le dosage de progestérone réalisé à la clinique <i>E. ROSSET</i> • Conduite à tenir en cas de dystocie <i>F. LEMOINE</i> • Dépérissement du nouveau-né: examen et suivi <i>F. LEMOINE</i>	Scanner et IRM: l'imagerie en coupes facilement accessible ou presque Modérateur J. SONET • Bonnes pratiques de l'utilisation d'un scanner: doit-on tout scanner? <i>L. COUTURIER</i> • Imagerie de l'abdomen du chien de grand format: échographie ou scanner? <i>H. KOLB</i> • Système nerveux central: IRM, mais pourquoi pas scanner? <i>E. NORMAN CARMEL</i>	Communications orales en uronéphrologie Modérateur J. GALLAY ■ SDMA et créatinine sanguines: prévalence de la Maladie Rénale par tranche d'âge chez le chien et le chat sur base de la biochimie sanguine <i>K. KAMOSI</i> ■ Établissement et validation d'une équation estimant l'osmolalité urinaire chez le chat sain <i>T. BOUZOURAA</i> ■ Crise urémique chez le chat lors de maladie rénale chronique: peut-on prédire la survie? <i>M. FAUCHER</i> ■ Expulsion d'urétrolithes (sub)obstructifs unilatéraux distaux chez le chat: apport raisonné de la diurèse médicale intensive illustrée par 4 cas <i>T. BOUZOURAA</i> □ Obstruction urétrale intermittente secondaire au glissement caudal d'une vessie pelvienne chez 3 Yorkshire terriers <i>C. BENZIMRA</i> ■ Prise en charge de l'hématurie essentielle chez le chien: analyse de 4 cas et revue de la littérature <i>T. BOUZOURAA</i>	Travaux dirigés Comment calculer le coût de revient d'un examen complémentaire? <i>L. HAZOTTE</i>
	15.30-17.00 - Exposition commerciale												
						16.00-17.00 - Exposition commerciale							

Sur fond blanc: programme général (offert aux vétérinaires adhérents AFVAC) ① Niveau 1, niveau de base, ② Niveau 2, niveau avancé

Sur fond coloré: programme optionnel (inscription payante)

Rencontres de la profession Communications orales: ■ Courtes communications libres, □ Tribunes des résidents et internes) Programme des Grands Partenaires et Partenaires